


会館講座等の申し込みが べんり さらに便利になります!

会館講座の申し込みは、いままで「窓口受付」「電話・FAX(聴覚障害の方)」の方法でしかできませんでしたが、あらたに「ホームページ」「講座チラシ掲載のQRコード」から申し込みができるようになりました。

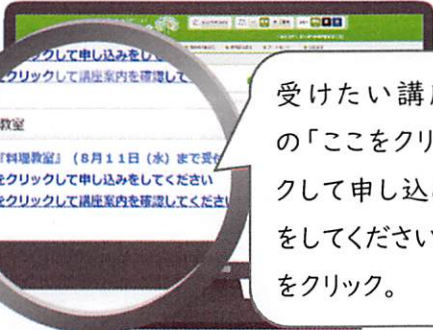
ホームページの場合

- 1


しんしょう協会ホームページの「申込受付中」タブより、東部会館か西部会館をクリック。


- 2


受りたい講座の「ここをクリックして申し込みをしてください」をクリック。


- 3

ひつようじこう(必須)必要事項(必須)と書かれたところは必ず)を入力します。


- 4


最後に「送信」をクリック。入力したEメールアドレスに確認メールが届きます。注




QRコードの場合

- 1

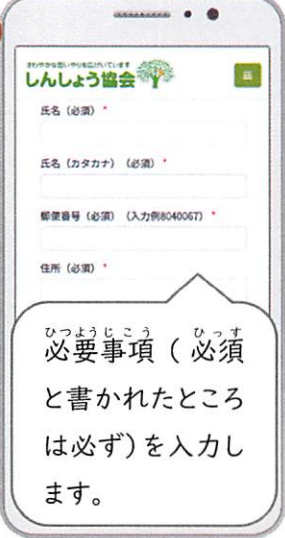
講座のチラシからQRコードを読み取ります。


- 2


申し込みフォームがあらわれます。


- 3

ひつようじこう(必須)必要事項(必須)と書かれたところは必ず)を入力します。


- 4

最後に「送信」をクリック。入力したEメールアドレスに確認メールが届きます。注



講座の担当者から、受講可能か不可か、必ず連絡が来ますので、それまでお待ちください。



注メールアドレスをまちがえると確認メールが届きません。そのときは電話でご連絡ください!